



ChannelEngine Schnittstelle

Zusatzmodul

Stand:

29.11.2023

Seiwert GmbH | Solmsstraße 41 | 60486 Frankfurt a.M.

+49 69 175 3637 0 | willkommen@seiwert.info | www.seiwert.info

Amtsgericht Frankfurt a.M. | HRB 75377 | UST ID Nr. DE243742034 | Geschäftsführer: Eugen Seiwert

Inhaltsverzeichnis



1 FUNKTIONEN	2
1.1 IMPORT UND RÜCKMELDUNG	2
1.2 ÜBERTRAGUNG VON SENDUNGSVERFOLGUNGSINFORMATIONEN	2
1.3 VERARBEITUNG UND RÜCKMELDUNG VON RETOURENMELDUNGEN.....	2
1.4 ERFASSUNG UND MELDUNG VON AKZEPTIERTEN RETOUREN.	2
1.5 ÜBERTRAGUNG VON PREISINFORMATIONEN FÜR ARTIKEL.	2
1.6 AKTUALISIERUNG VON LAGERBESTANDSMENGEN FÜR ARTIKEL.....	2
1.7 VERWENDUNG EINER JOBQUEUE ZUR GEPLANTEN DATENÜBERTRAGUNG AN CHANNELENGINE.	2
1.8 DETAILLIERTES LOGGING DER SCHNITTSTELLE, EINSCHLIEßLICH EINER LOGVIEWER-ANSICHT.	2
1.9 AUTOMATISCHE KUNDENANLAGE BEIM EINGANG VON BELEGEN, MIT DER MÖGLICHKEIT, STANDARDWERTE BASIEREND AUF DER HERKUNFT DES BELEGS ZU KONFIGURIEREN.	3
2 KONFIGURATIONSMÖGLICHKEITEN.....	3
2.1 LOGGING	3
2.2 API-VERBINDUNG.....	4
2.3 JOBQUEUE-PARAMETER.....	4

1 Funktionen

1.1 Import und Rückmeldung von eingegangenen Bestellungen von Marktplätzen, die an ChannelEngine angeschlossen sind.

Belegherkünfte

Filter/Suche: Ansicht:

Bezeichnung 	Kürzel 
Home24 DE	CE2
OTTO Market	CE1


Datensätze 1 - 2 von 2

Grundlagen













Kürzel

Bezeichnung

Vorgabe Beleganlage

Abweichender Rechnungsempfänger 

Vorgabe Kundenanlage

Kundengruppe <input type="text"/> 	Vertreter <input type="text"/> 
Währung <input type="text" value="EUR"/> 	Versandart <input type="text"/> 
Steuergebiet <input type="text" value="1 - Inland"/> 	Preisliste <input type="text"/> 
Preiskennzeichen <input type="text" value="Netto"/> 	Rabatte ausweisen <input type="text" value="Wie Kundengruppe"/> 
Rechnungskreis <input type="text"/> 	Erlöscodes <input type="text"/> 
Zahlungskonditionen <input type="text"/> 	Rabattliste <input type="text"/> 

1.2 Übertragung von Sendungsverfolgungsinformationen an ChannelEngine im Falle von Paketversand.

1.3 Verarbeitung und Rückmeldung von Retourenmeldungen.

1.4 Erfassung und Meldung von akzeptierten Retouren.

1.5 Übertragung von Preisinformationen für Artikel.

1.6 Aktualisierung von Lagerbestandsmengen für Artikel.

1.7 Verwendung einer JobQueue zur geplanten Datenübertragung an ChannelEngine.

1.8 Detailliertes Logging der Schnittstelle, einschließlich einer LogViewer-Ansicht.

1.9 Automatische Kundenanlage beim Eingang von Belegen, mit der Möglichkeit, Standardwerte basierend auf der Herkunft des Belegs zu konfigurieren.

2 Konfigurationsmöglichkeiten

2.1 Logging

- Anpassbare Logging-Level (Debug, Info, Warn, Fehler)
- Definition der Protokollierungsziele (lokale Dateien, entfernte Server, Datenbanken)

Log-Viewer ChannelEngine-Schnittstelle

Filtereinstellungen

Datum von ... Datum bis ...

Einschränkung auf LogLevel ...

LogText Request URL

Log-Id	Zeitpunkt	Meldung	Message-Type	Request-URL
68037	25.10.2023 08:38:51	CreateReturn: Fehler beim Erstellen der Retour RET2300299: {\"statusCode\":400,\"requestId\":null,\"logId\":null,\"success\":false,\"message\":\"Channel does not support orders and therefore returns\",\"validationErrors\":{}}	ERROR	returns/merchant
68036	25.10.2023 08:38:49	AcknowledgeReturn: Fehler beim Erhalt der Retour mit ChannelEngineId 177: {\"statusCode\":400,\"requestId\":null,\"logId\":null,\"success\":false,\"message\":\"Some fields did not pass validation, see ValidationErrors for details.\" \"validationErrors\": {\"Lines[0].AcceptedQuantity\":[\"Input string '1.0' is not a valid integer. Path 'Lines[0].AcceptedQuantity', line 1, position 82.\"],\"Lines[0].RejectedQuantity\":[\"Input string '0.0' is not a valid integer. Path 'Lines[0].RejectedQuantity', line 1, position 105.\"]}}	ERROR	returns

2.2 API-Verbindung

Konfiguration der API-Verbindung für reibungslosen Datenaustausch zwischen myfactory und ChannelEngine.

Einstellungen ChannelEngine

Einstellungen

API-Logging

LogLevel WARNING ▼

Log in Datei schreiben? Pfad für Log Dateien

Dateiname für Log Dateien

Log in Datenbanktabelle schreiben?

API-Verbindung

Api Basis Url Api Key

API-JobQueue-Einstellungen

Anzahl Wiederholungen Zeit zwischen Wiederholungen

Belegart für importierte Bestellungen Auftragsbestätigung ! Aufgabenteam für importierte Bestellungen EDI !

Preisliste Brutto UVP Deutschland !

Allgemeine API Konfigurationen

Kundennummern - Untere Grenze Kundennummern - Obere Grenze

Belegart für Retouren Retourenschein ! Belegart für Akzeptanz einer Retour Retouren-Akzeptanz-Schein !

2.3 JobQueue-Parameter

Feinabstimmung der JobQueue-Parameter für die geplante Übertragung von Daten an ChannelEngine.